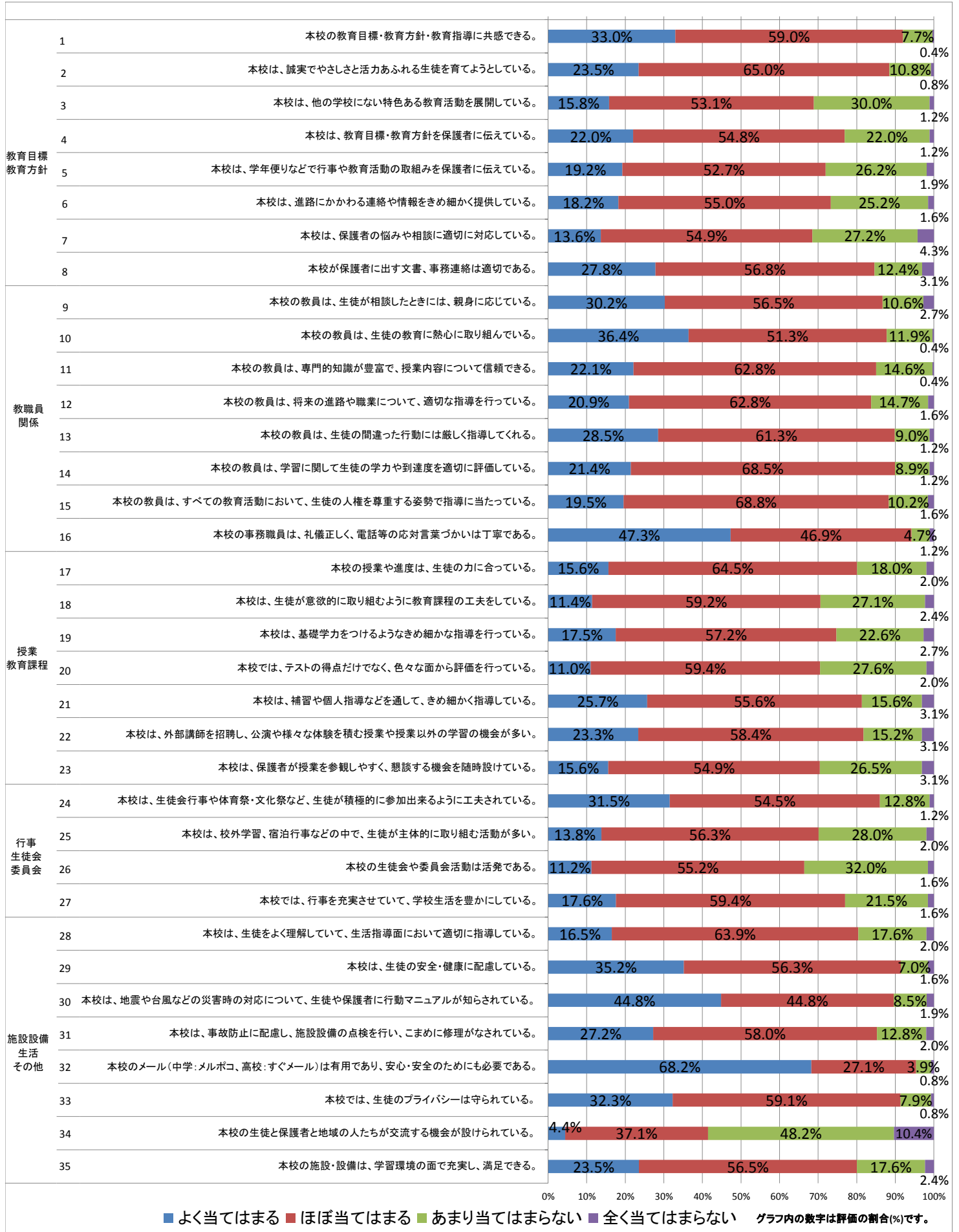


2014年12月実施 学校評価アンケート 高校1年

|                   | 項目   | 評価率     |         |            |           |
|-------------------|--|---------|---------|------------|-----------|
|                   |  | よく当てはまる | ほぼ当てはまる | あまり当てはまらない | 全く当てはまらない |
| 教育目標<br>教育方針      | 1 本校の教育目標・教育方針・教育指導に共感できる。                         | 33.0%   | 59.0%   | 7.7%       | 0.4%      |
|                   | 2 本校は、誠実でやさしさと活力あふれる生徒を育てようとしている。                  | 23.5%   | 65.0%   | 10.8%      | 0.8%      |
|                   | 3 本校は、他の学校にない特色ある教育活動を展開している。                      | 15.8%   | 53.1%   | 30.0%      | 1.2%      |
|                   | 4 本校は、教育目標・教育方針を保護者に伝えている。                         | 22.0%   | 54.8%   | 22.0%      | 1.2%      |
|                   | 5 本校は、学年便りなどで行事や教育活動の取組みを保護者に伝えている。                | 19.2%   | 52.7%   | 26.2%      | 1.9%      |
|                   | 6 本校は、進路にかかわる連絡や情報をきめ細かく提供している。                    | 18.2%   | 55.0%   | 25.2%      | 1.6%      |
|                   | 7 本校は、保護者の悩みや相談に適切に対応している。                         | 13.6%   | 54.9%   | 27.2%      | 4.3%      |
|                   | 8 本校が保護者に出す文書、事務連絡は適切である。                          | 27.8%   | 56.8%   | 12.4%      | 3.1%      |
| 教職員関係             | 9 本校の教員は、生徒が相談したときには、親身に応じている。                     | 30.2%   | 56.5%   | 10.6%      | 2.7%      |
|                   | 10 本校の教員は、生徒の教育に熱心に取り組んでいる。                        | 36.4%   | 51.3%   | 11.9%      | 0.4%      |
|                   | 11 本校の教員は、専門的知識が豊富で、授業内容について信頼できる。                 | 22.1%   | 62.8%   | 14.6%      | 0.4%      |
|                   | 12 本校の教員は、将来の進路や職業について、適切な指導を行っている。                | 20.9%   | 62.8%   | 14.7%      | 1.6%      |
|                   | 13 本校の教員は、生徒の間違った行動には厳しく指導してくれる。                   | 28.5%   | 61.3%   | 9.0%       | 1.2%      |
|                   | 14 本校の教員は、学習に関して生徒の学力や到達度を適切に評価している。               | 21.4%   | 68.5%   | 8.9%       | 1.2%      |
|                   | 15 本校の教員は、すべての教育活動において、生徒の人権を尊重する姿勢で指導に当たっている。     | 19.5%   | 68.8%   | 10.2%      | 1.6%      |
|                   | 16 本校の事務職員は、礼儀正しく、電話等の対応言葉づかいが丁寧である。               | 47.3%   | 46.9%   | 4.7%       | 1.2%      |
| 授業<br>教育課程        | 17 本校の授業や進度は、生徒の力に合っている。                           | 15.6%   | 64.5%   | 18.0%      | 2.0%      |
|                   | 18 本校は、生徒が意欲的に取り組むように教育課程の工夫をしている。                 | 11.4%   | 59.2%   | 27.1%      | 2.4%      |
|                   | 19 本校は、基礎学力をつけるようなきめ細かな指導を行っている。                   | 17.5%   | 57.2%   | 22.6%      | 2.7%      |
|                   | 20 本校では、テストの得点だけでなく、色々な面から評価を行っている。                | 11.0%   | 59.4%   | 27.6%      | 2.0%      |
|                   | 21 本校は、補習や個人指導などを通して、きめ細かく指導している。                  | 25.7%   | 55.6%   | 15.6%      | 3.1%      |
|                   | 22 本校は、外部講師を招聘し、公演や様々な体験を積む授業や授業以外の学習の機会が多い。       | 23.3%   | 58.4%   | 15.2%      | 3.1%      |
|                   | 23 本校は、保護者が授業を参観しやすく、懇談する機会を随時設けている。               | 15.6%   | 54.9%   | 26.5%      | 3.1%      |
| 行事<br>生徒会<br>委員会  | 24 本校は、生徒会行事や体育祭・文化祭など、生徒が積極的に参加出来るように工夫されている。     | 31.5%   | 54.5%   | 12.8%      | 1.2%      |
|                   | 25 本校は、校外学習、宿泊行事などの中で、生徒が主体的に取り組む活動が多い。            | 13.8%   | 56.3%   | 28.0%      | 2.0%      |
|                   | 26 本校の生徒会や委員会活動は活発である。                             | 11.2%   | 55.2%   | 32.0%      | 1.6%      |
|                   | 27 本校では、行事を充実させていて、学校生活を豊かにしている。                   | 17.6%   | 59.4%   | 21.5%      | 1.6%      |
| 施設設備<br>生活<br>その他 | 28 本校は、生徒をよく理解していて、生活指導面において適切に指導している。             | 16.5%   | 63.9%   | 17.6%      | 2.0%      |
|                   | 29 本校は、生徒の安全・健康に配慮している。                            | 35.2%   | 56.3%   | 7.0%       | 1.6%      |
|                   | 30 本校は、地震や台風などの災害時の対応について、生徒や保護者に行動マニュアルが知らされている。  | 44.8%   | 44.8%   | 8.5%       | 1.9%      |
|                   | 31 本校は、事故防止に配慮し、施設設備の点検を行い、こまめに修理がなされている。          | 27.2%   | 58.0%   | 12.8%      | 2.0%      |
|                   | 32 本校のメール(中学:メルポコ、高校:すぐメール)は有用であり、安心・安全のためにも必要である。 | 68.2%   | 27.1%   | 3.9%       | 0.8%      |
|                   | 33 本校では、生徒のプライバシーは守られている。                          | 32.3%   | 59.1%   | 7.9%       | 0.8%      |
|                   | 34 本校の生徒と保護者と地域の人たちが交流する機会が設けられている。                | 4.4%    | 37.1%   | 48.2%      | 10.4%     |
|                   | 35 本校の施設・設備は、学習環境の面で充実し、満足できる。                     | 23.5%   | 56.5%   | 17.6%      | 2.4%      |

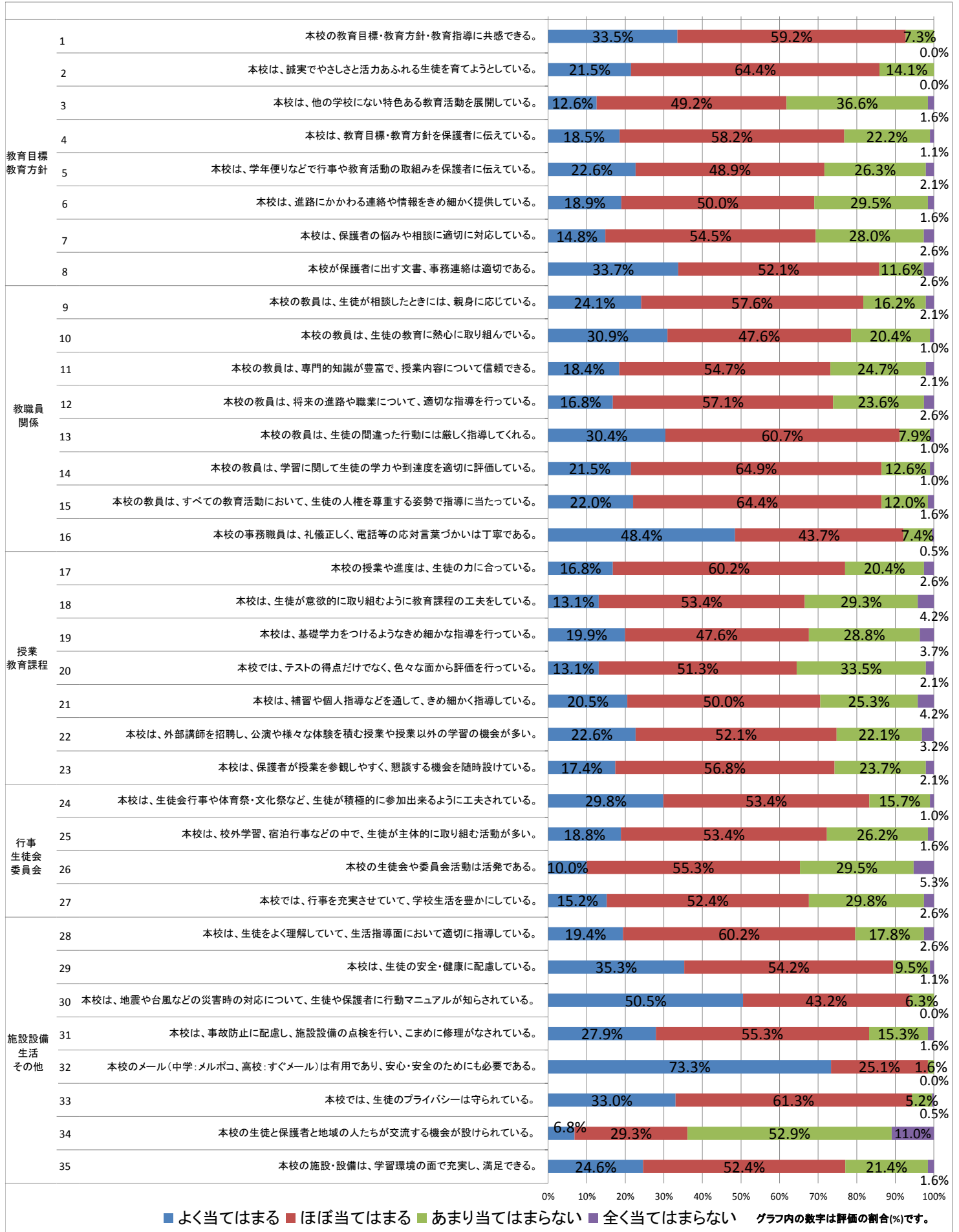
## 2014年12月実施 学校評価アンケート(高校1年)



2014年12月実施 学校評価アンケート 高校2年

|                   | 項目   | 評価率     |         |            |           |
|-------------------|--|---------|---------|------------|-----------|
|                   |  | よく当てはまる | ほぼ当てはまる | あまり当てはまらない | 全く当てはまらない |
| 教育目標<br>教育方針      | 1 本校の教育目標・教育方針・教育指導に共感できる。                         | 33.5%   | 59.2%   | 7.3%       | 0.0%      |
|                   | 2 本校は、誠実でやさしさと活力あふれる生徒を育てようとしている。                  | 21.5%   | 64.4%   | 14.1%      | 0.0%      |
|                   | 3 本校は、他の学校にない特色ある教育活動を展開している。                      | 12.6%   | 49.2%   | 36.6%      | 1.6%      |
|                   | 4 本校は、教育目標・教育方針を保護者に伝えている。                         | 18.5%   | 58.2%   | 22.2%      | 1.1%      |
|                   | 5 本校は、学年便りなどで行事や教育活動の取組みを保護者に伝えている。                | 22.6%   | 48.9%   | 26.3%      | 2.1%      |
|                   | 6 本校は、進路にかかわる連絡や情報をきめ細かく提供している。                    | 18.9%   | 50.0%   | 29.5%      | 1.6%      |
|                   | 7 本校は、保護者の悩みや相談に適切に対応している。                         | 14.8%   | 54.5%   | 28.0%      | 2.6%      |
|                   | 8 本校が保護者に出す文書、事務連絡は適切である。                          | 33.7%   | 52.1%   | 11.6%      | 2.6%      |
| 教職員関係             | 9 本校の教員は、生徒が相談したときには、親身に応じている。                     | 24.1%   | 57.6%   | 16.2%      | 2.1%      |
|                   | 10 本校の教員は、生徒の教育に熱心に取り組んでいる。                        | 30.9%   | 47.6%   | 20.4%      | 1.0%      |
|                   | 11 本校の教員は、専門的知識が豊富で、授業内容について信頼できる。                 | 18.4%   | 54.7%   | 24.7%      | 2.1%      |
|                   | 12 本校の教員は、将来の進路や職業について、適切な指導を行っている。                | 16.8%   | 57.1%   | 23.6%      | 2.6%      |
|                   | 13 本校の教員は、生徒の間違った行動には厳しく指導してくれる。                   | 30.4%   | 60.7%   | 7.9%       | 1.0%      |
|                   | 14 本校の教員は、学習に関して生徒の学力や到達度を適切に評価している。               | 21.5%   | 64.9%   | 12.6%      | 1.0%      |
|                   | 15 本校の教員は、すべての教育活動において、生徒の人権を尊重する姿勢で指導に当たっている。     | 22.0%   | 64.4%   | 12.0%      | 1.6%      |
|                   | 16 本校の事務職員は、礼儀正しく、電話等の対応言葉づかいは丁寧である。               | 48.4%   | 43.7%   | 7.4%       | 0.5%      |
| 授業<br>教育課程        | 17 本校の授業や進度は、生徒の力に合っている。                           | 16.8%   | 60.2%   | 20.4%      | 2.6%      |
|                   | 18 本校は、生徒が意欲的に取り組むように教育課程の工夫をしている。                 | 13.1%   | 53.4%   | 29.3%      | 4.2%      |
|                   | 19 本校は、基礎学力をつけるようなきめ細かな指導を行っている。                   | 19.9%   | 47.6%   | 28.8%      | 3.7%      |
|                   | 20 本校では、テストの得点だけでなく、色々な面から評価を行っている。                | 13.1%   | 51.3%   | 33.5%      | 2.1%      |
|                   | 21 本校は、補習や個人指導などを通して、きめ細かく指導している。                  | 20.5%   | 50.0%   | 25.3%      | 4.2%      |
|                   | 22 本校は、外部講師を招聘し、公演や様々な体験を積む授業や授業以外の学習の機会が多い。       | 22.6%   | 52.1%   | 22.1%      | 3.2%      |
|                   | 23 本校は、保護者が授業を参観しやすく、懇談する機会を随時設けている。               | 17.4%   | 56.8%   | 23.7%      | 2.1%      |
| 行事<br>生徒会<br>委員会  | 24 本校は、生徒会行事や体育祭・文化祭など、生徒が積極的に参加出来るように工夫されている。     | 29.8%   | 53.4%   | 15.7%      | 1.0%      |
|                   | 25 本校は、校外学習、宿泊行事などの中で、生徒が主体的に取り組む活動が多い。            | 18.8%   | 53.4%   | 26.2%      | 1.6%      |
|                   | 26 本校の生徒会や委員会活動は活発である。                             | 10.0%   | 55.3%   | 29.5%      | 5.3%      |
|                   | 27 本校では、行事を充実させていて、学校生活を豊かにしている。                   | 15.2%   | 52.4%   | 29.8%      | 2.6%      |
| 施設設備<br>生活<br>その他 | 28 本校は、生徒をよく理解していて、生活指導面において適切に指導している。             | 19.4%   | 60.2%   | 17.8%      | 2.6%      |
|                   | 29 本校は、生徒の安全・健康に配慮している。                            | 35.3%   | 54.2%   | 9.5%       | 1.1%      |
|                   | 30 本校は、地震や台風などの災害時の対応について、生徒や保護者に行動マニュアルが知らされている。  | 50.5%   | 43.2%   | 6.3%       | 0.0%      |
|                   | 31 本校は、事故防止に配慮し、施設設備の点検を行い、こまめに修理がなされている。          | 27.9%   | 55.3%   | 15.3%      | 1.6%      |
|                   | 32 本校のメール(中学:メルポコ、高校:すぐメール)は有用であり、安心・安全のためにも必要である。 | 73.3%   | 25.1%   | 1.6%       | 0.0%      |
|                   | 33 本校では、生徒のプライバシーは守られている。                          | 33.0%   | 61.3%   | 5.2%       | 0.5%      |
|                   | 34 本校の生徒と保護者と地域の人たちが交流する機会が設けられている。                | 6.8%    | 29.3%   | 52.9%      | 11.0%     |
|                   | 35 本校の施設・設備は、学習環境の面で充実し、満足できる。                     | 24.6%   | 52.4%   | 21.4%      | 1.6%      |

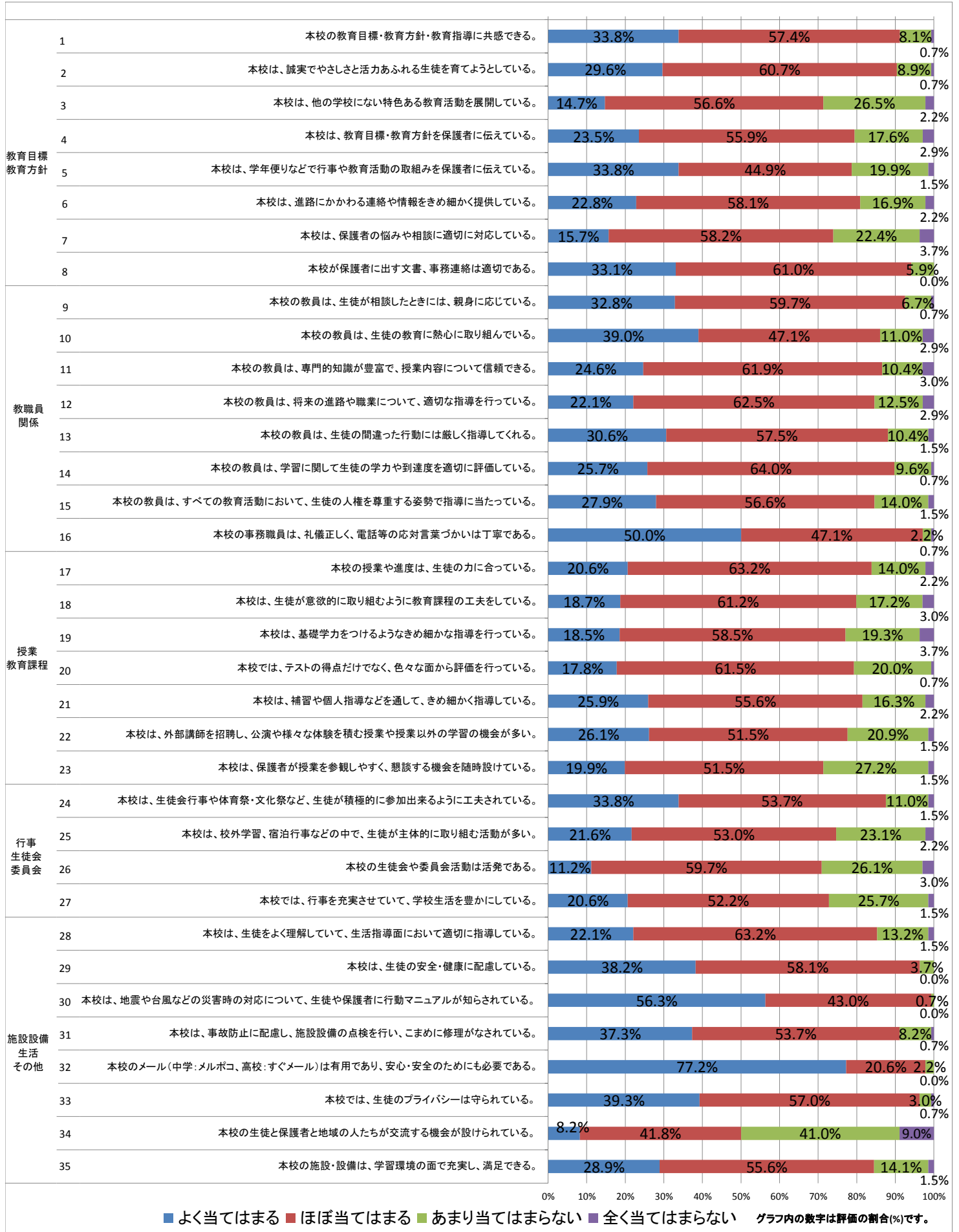
## 2014年12月実施 学校評価アンケート(高校2年)



2014年12月実施 学校評価アンケート 高校3年

|                   | 項目   | 評価率     |         |            |           |
|-------------------|--|---------|---------|------------|-----------|
|                   |  | よく当てはまる | ほぼ当てはまる | あまり当てはまらない | 全く当てはまらない |
| 教育目標<br>教育方針      | 1 本校の教育目標・教育方針・教育指導に共感できる。                         | 33.8%   | 57.4%   | 8.1%       | 0.7%      |
|                   | 2 本校は、誠実でやさしさと活力あふれる生徒を育てようとしている。                  | 29.6%   | 60.7%   | 8.9%       | 0.7%      |
|                   | 3 本校は、他の学校にない特色ある教育活動を展開している。                      | 14.7%   | 56.6%   | 26.5%      | 2.2%      |
|                   | 4 本校は、教育目標・教育方針を保護者に伝えている。                         | 23.5%   | 55.9%   | 17.6%      | 2.9%      |
|                   | 5 本校は、学年便りなどで行事や教育活動の取組みを保護者に伝えている。                | 33.8%   | 44.9%   | 19.9%      | 1.5%      |
|                   | 6 本校は、進路にかかわる連絡や情報をきめ細かく提供している。                    | 22.8%   | 58.1%   | 16.9%      | 2.2%      |
|                   | 7 本校は、保護者の悩みや相談に適切に対応している。                         | 15.7%   | 58.2%   | 22.4%      | 3.7%      |
|                   | 8 本校が保護者に出す文書、事務連絡は適切である。                          | 33.1%   | 61.0%   | 5.9%       | 0.0%      |
| 教職員関係             | 9 本校の教員は、生徒が相談したときには、親身に応じている。                     | 32.8%   | 59.7%   | 6.7%       | 0.7%      |
|                   | 10 本校の教員は、生徒の教育に熱心に取り組んでいる。                        | 39.0%   | 47.1%   | 11.0%      | 2.9%      |
|                   | 11 本校の教員は、専門的知識が豊富で、授業内容について信頼できる。                 | 24.6%   | 61.9%   | 10.4%      | 3.0%      |
|                   | 12 本校の教員は、将来の進路や職業について、適切な指導を行っている。                | 22.1%   | 62.5%   | 12.5%      | 2.9%      |
|                   | 13 本校の教員は、生徒の間違った行動には厳しく指導してくれる。                   | 30.6%   | 57.5%   | 10.4%      | 1.5%      |
|                   | 14 本校の教員は、学習に関して生徒の学力や到達度を適切に評価している。               | 25.7%   | 64.0%   | 9.6%       | 0.7%      |
|                   | 15 本校の教員は、すべての教育活動において、生徒の人権を尊重する姿勢で指導に当たっている。     | 27.9%   | 56.6%   | 14.0%      | 1.5%      |
|                   | 16 本校の事務職員は、礼儀正しく、電話等の対応言葉づかいは丁寧である。               | 50.0%   | 47.1%   | 2.2%       | 0.7%      |
| 授業<br>教育課程        | 17 本校の授業や進度は、生徒の力に合っている。                           | 20.6%   | 63.2%   | 14.0%      | 2.2%      |
|                   | 18 本校は、生徒が意欲的に取り組むように教育課程の工夫をしている。                 | 18.7%   | 61.2%   | 17.2%      | 3.0%      |
|                   | 19 本校は、基礎学力をつけるようなきめ細かな指導を行っている。                   | 18.5%   | 58.5%   | 19.3%      | 3.7%      |
|                   | 20 本校では、テストの得点だけでなく、色々な面から評価を行っている。                | 17.8%   | 61.5%   | 20.0%      | 0.7%      |
|                   | 21 本校は、補習や個人指導などを通して、きめ細かく指導している。                  | 25.9%   | 55.6%   | 16.3%      | 2.2%      |
|                   | 22 本校は、外部講師を招聘し、公演や様々な体験を積む授業や授業以外の学習の機会が多い。       | 26.1%   | 51.5%   | 20.9%      | 1.5%      |
|                   | 23 本校は、保護者が授業を参観しやすく、懇談する機会を随時設けている。               | 19.9%   | 51.5%   | 27.2%      | 1.5%      |
| 行事<br>生徒会<br>委員会  | 24 本校は、生徒会行事や体育祭・文化祭など、生徒が積極的に参加出来るように工夫されている。     | 33.8%   | 53.7%   | 11.0%      | 1.5%      |
|                   | 25 本校は、校外学習、宿泊行事などの中で、生徒が主体的に取り組む活動が多い。            | 21.6%   | 53.0%   | 23.1%      | 2.2%      |
|                   | 26 本校の生徒会や委員会活動は活発である。                             | 11.2%   | 59.7%   | 26.1%      | 3.0%      |
|                   | 27 本校では、行事を充実させていて、学校生活を豊かにしている。                   | 20.6%   | 52.2%   | 25.7%      | 1.5%      |
| 施設設備<br>生活<br>その他 | 28 本校は、生徒をよく理解していて、生活指導面において適切に指導している。             | 22.1%   | 63.2%   | 13.2%      | 1.5%      |
|                   | 29 本校は、生徒の安全・健康に配慮している。                            | 38.2%   | 58.1%   | 3.7%       | 0.0%      |
|                   | 30 本校は、地震や台風などの災害時の対応について、生徒や保護者に行動マニュアルが知らされている。  | 56.3%   | 43.0%   | 0.7%       | 0.0%      |
|                   | 31 本校は、事故防止に配慮し、施設設備の点検を行い、こまめに修理がなされている。          | 37.3%   | 53.7%   | 8.2%       | 0.7%      |
|                   | 32 本校のメール(中学:メルポコ、高校:すぐメール)は有用であり、安心・安全のためにも必要である。 | 77.2%   | 20.6%   | 2.2%       | 0.0%      |
|                   | 33 本校では、生徒のプライバシーは守られている。                          | 39.3%   | 57.0%   | 3.0%       | 0.7%      |
|                   | 34 本校の生徒と保護者と地域の人たちが交流する機会が設けられている。                | 8.2%    | 41.8%   | 41.0%      | 9.0%      |
|                   | 35 本校の施設・設備は、学習環境の面で充実し、満足できる。                     | 28.9%   | 55.6%   | 14.1%      | 1.5%      |

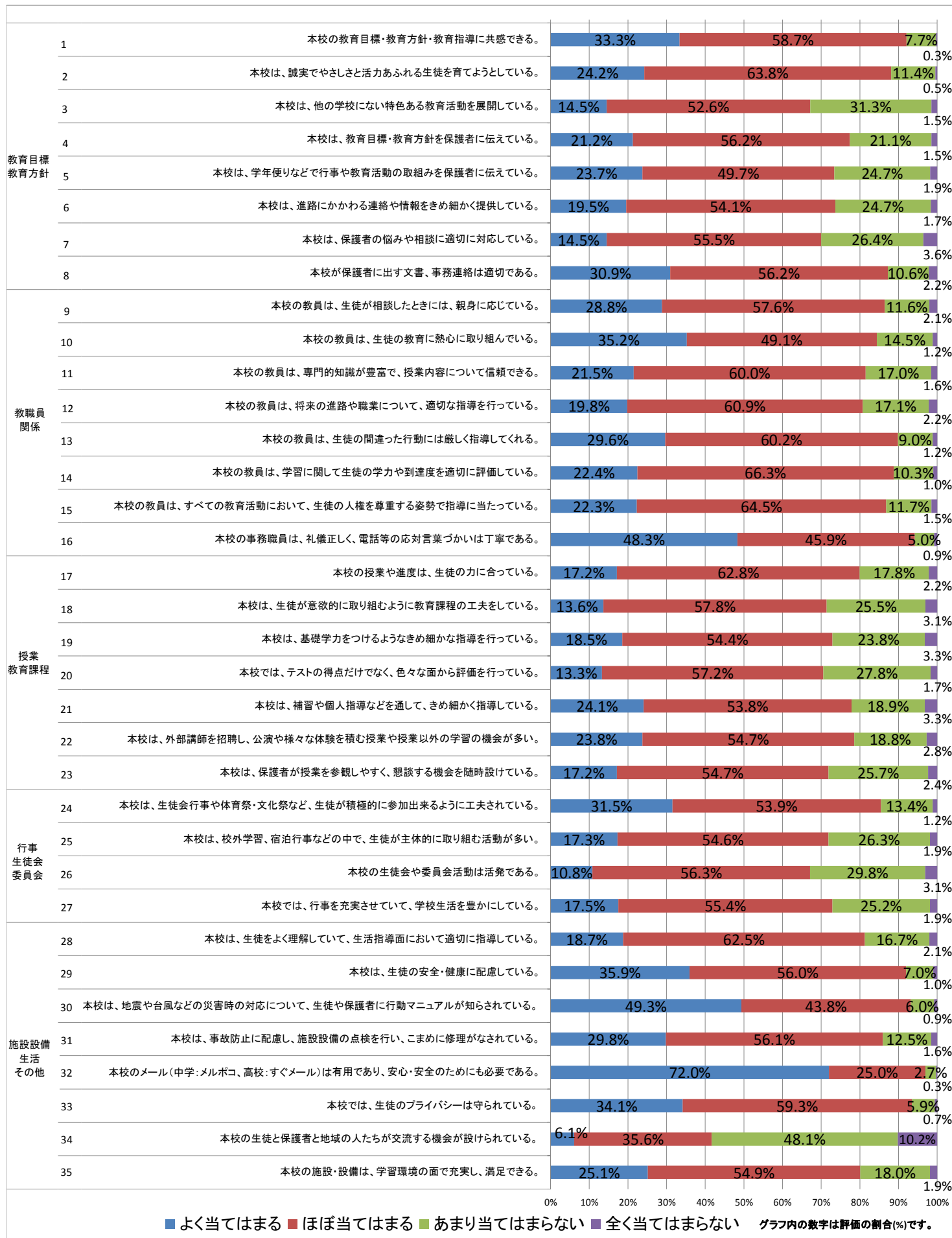
## 2014年12月実施 学校評価アンケート(高校3年)



2014年12月実施 学校評価アンケート 高校全学年

|                   | 項目   | 評価率     |         |            |           |
|-------------------|--|---------|---------|------------|-----------|
|                   |  | よく当てはまる | ほぼ当てはまる | あまり当てはまらない | 全く当てはまらない |
| 教育目標<br>教育方針      | 1 本校の教育目標・教育方針・教育指導に共感できる。                         | 33.3%   | 58.7%   | 7.7%       | 0.3%      |
|                   | 2 本校は、誠実でやさしさと活力あふれる生徒を育てようとしている。                  | 24.2%   | 63.8%   | 11.4%      | 0.5%      |
|                   | 3 本校は、他の学校にない特色ある教育活動を展開している。                      | 14.5%   | 52.6%   | 31.3%      | 1.5%      |
|                   | 4 本校は、教育目標・教育方針を保護者に伝えている。                         | 21.2%   | 56.2%   | 21.1%      | 1.5%      |
|                   | 5 本校は、学年便りなどで行事や教育活動の取組みを保護者に伝えている。                | 23.7%   | 49.7%   | 24.7%      | 1.9%      |
|                   | 6 本校は、進路にかかわる連絡や情報をきめ細かく提供している。                    | 19.5%   | 54.1%   | 24.7%      | 1.7%      |
|                   | 7 本校は、保護者の悩みや相談に適切に対応している。                         | 14.5%   | 55.5%   | 26.4%      | 3.6%      |
|                   | 8 本校が保護者に出す文書、事務連絡は適切である。                          | 30.9%   | 56.2%   | 10.6%      | 2.2%      |
| 教職員関係             | 9 本校の教員は、生徒が相談したときには、親身に応じている。                     | 28.8%   | 57.6%   | 11.6%      | 2.1%      |
|                   | 10 本校の教員は、生徒の教育に熱心に取り組んでいる。                        | 35.2%   | 49.1%   | 14.5%      | 1.2%      |
|                   | 11 本校の教員は、専門的知識が豊富で、授業内容について信頼できる。                 | 21.5%   | 60.0%   | 17.0%      | 1.6%      |
|                   | 12 本校の教員は、将来の進路や職業について、適切な指導を行っている。                | 19.8%   | 60.9%   | 17.1%      | 2.2%      |
|                   | 13 本校の教員は、生徒の間違った行動には厳しく指導してくれる。                   | 29.6%   | 60.2%   | 9.0%       | 1.2%      |
|                   | 14 本校の教員は、学習に関して生徒の学力や到達度を適切に評価している。               | 22.4%   | 66.3%   | 10.3%      | 1.0%      |
|                   | 15 本校の教員は、すべての教育活動において、生徒の人権を尊重する姿勢で指導に当たっている。     | 22.3%   | 64.5%   | 11.7%      | 1.5%      |
|                   | 16 本校の事務職員は、礼儀正しく、電話等の対応言葉づかいが丁寧である。               | 48.3%   | 45.9%   | 5.0%       | 0.9%      |
| 授業<br>教育課程        | 17 本校の授業や進度は、生徒の力に合っている。                           | 17.2%   | 62.8%   | 17.8%      | 2.2%      |
|                   | 18 本校は、生徒が意欲的に取り組むように教育課程の工夫をしている。                 | 13.6%   | 57.8%   | 25.5%      | 3.1%      |
|                   | 19 本校は、基礎学力をつけるようなきめ細かな指導を行っている。                   | 18.5%   | 54.4%   | 23.8%      | 3.3%      |
|                   | 20 本校では、テストの得点だけでなく、色々な面から評価を行っている。                | 13.3%   | 57.2%   | 27.8%      | 1.7%      |
|                   | 21 本校は、補習や個人指導などを通して、きめ細かく指導している。                  | 24.1%   | 53.8%   | 18.9%      | 3.3%      |
|                   | 22 本校は、外部講師を招聘し、公演や様々な体験を積む授業や授業以外の学習の機会が多い。       | 23.8%   | 54.7%   | 18.8%      | 2.8%      |
|                   | 23 本校は、保護者が授業を参観しやすく、懇談する機会を随時設けている。               | 17.2%   | 54.7%   | 25.7%      | 2.4%      |
| 行事<br>生徒会<br>委員会  | 24 本校は、生徒会行事や体育祭・文化祭など、生徒が積極的に参加出来るように工夫されている。     | 31.5%   | 53.9%   | 13.4%      | 1.2%      |
|                   | 25 本校は、校外学習、宿泊行事などの中で、生徒が主体的に取り組む活動が多い。            | 17.3%   | 54.6%   | 26.3%      | 1.9%      |
|                   | 26 本校の生徒会や委員会活動は活発である。                             | 10.8%   | 56.3%   | 29.8%      | 3.1%      |
|                   | 27 本校では、行事を充実させていて、学校生活を豊かにしている。                   | 17.5%   | 55.4%   | 25.2%      | 1.9%      |
| 施設設備<br>生活<br>その他 | 28 本校は、生徒をよく理解していて、生活指導面において適切に指導している。             | 18.7%   | 62.5%   | 16.7%      | 2.1%      |
|                   | 29 本校は、生徒の安全・健康に配慮している。                            | 35.9%   | 56.0%   | 7.0%       | 1.0%      |
|                   | 30 本校は、地震や台風などの災害時の対応について、生徒や保護者に行動マニュアルが知らされている。  | 49.3%   | 43.8%   | 6.0%       | 0.9%      |
|                   | 31 本校は、事故防止に配慮し、施設設備の点検を行い、こまめに修理がなされている。          | 29.8%   | 56.1%   | 12.5%      | 1.6%      |
|                   | 32 本校のメール(中学:メルポコ、高校:すぐメール)は有用であり、安心・安全のためにも必要である。 | 72.0%   | 25.0%   | 2.7%       | 0.3%      |
|                   | 33 本校では、生徒のプライバシーは守られている。                          | 34.1%   | 59.3%   | 5.9%       | 0.7%      |
|                   | 34 本校の生徒と保護者と地域の人たちが交流する機会が設けられている。                | 6.1%    | 35.6%   | 48.1%      | 10.2%     |
|                   | 35 本校の施設・設備は、学習環境の面で充実し、満足できる。                     | 25.1%   | 54.9%   | 18.0%      | 1.9%      |

## 2014年12月実施 学校評価アンケート(高校全学年)



■ よく当てはまる 
 ■ ほぼ当てはまる 
 ■ あまり当てはまらない 
 ■ 全く当てはまらない 
 グラフ内の数字は評価の割合(%)です。